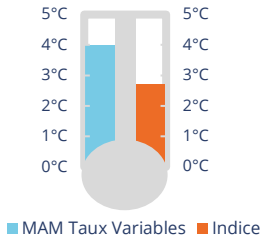


ISIN FR0000971913	SFDR Article 8	Température du portefeuille 4°C (indice 2,7°)	Coût potentiel des externalités ESG par euro de CA 0,11€
----------------------	-------------------	--	---

Environnement

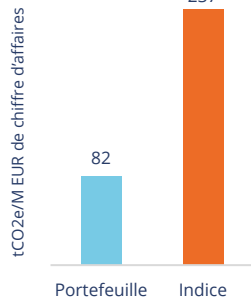
Température du portefeuille

la température est estimée par ISS ESG, l'analyse dépend des scénarios IEA SDS, des projections futures des émissions et des objectifs SBT



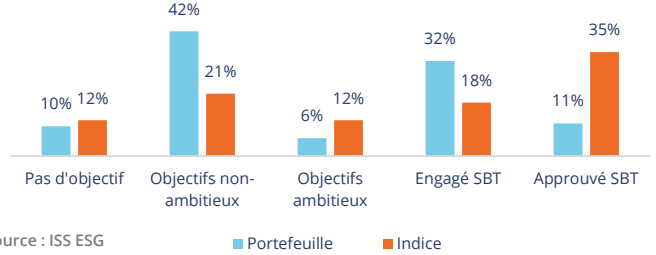
Source : ISS ESG

Intensité carbone



Objectifs climatiques

Pour effectuer la transition, les entreprises doivent s'engager à s'aligner sur les objectifs climatiques internationaux et à démontrer les progrès futurs. Actuellement **44% des entreprises** (en valeur) du portefeuille sont engagées dans un tel objectif (notamment ceux approuvés par l'initiative Science Based Target - SBT).

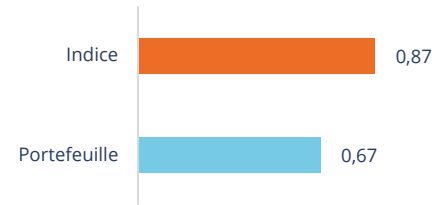


Source : ISS ESG

Social

Taux de fréquence des accidents

Moyenne pondérée des taux d'accidents dans les entreprises investies, l'indicateur mesure les accidents par 200 000 heures travaillées



Source : ISS ESG

Prévention des accidents

Poids des sociétés n'ayant pas mis en place une politique de prévention des accidents

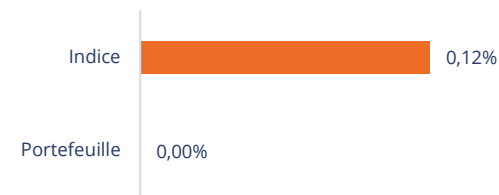


Source : ISS ESG

Gouvernance

Système d'alerte

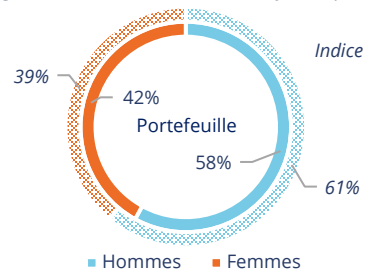
Poids des sociétés n'ayant pas mis en place un système d'alerte confidentielle



Sources : ISS ESG

Féminisation des conseils

Répartition des genres dans les conseils, en moyenne pondérée

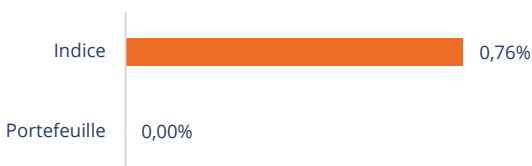


Source : ISS ESG

Droits Humains

Violation des Principes du Pacte Mondial

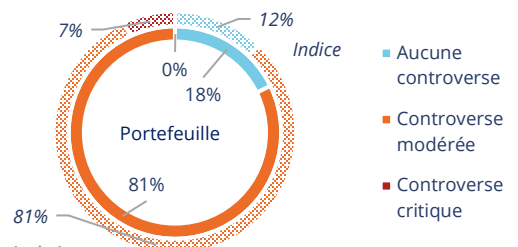
Poids des sociétés impliquées dans des violations des Principes du Pacte Mondial



Source : ISS ESG

Niveau maximal des controverses

Poids des sociétés impliquées dans des controverses, en fonction du niveau maximal des controverses



Source : Sustainalytics

Externalités ESG potentielles

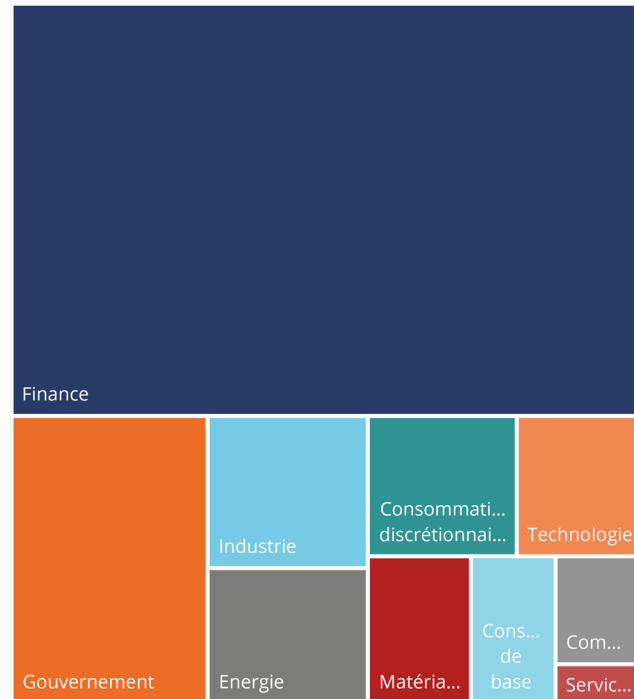
Coût potentiel des externalités ESG :

Le coût potentiel des externalités monétise les impacts ESG de l'entreprise sur l'ensemble de sa chaîne de valeur. Il est exprimé en euro par euro de chiffre d'affaires généré par l'entreprise.

Indicateur	Fonds	Indice
Coût potentiel des externalités ESG	0,11	0,20
Coût potentiel des externalités E	0,05	0,13
Coût potentiel des externalités S	0,03	0,03
Coût potentiel des externalités G	0,03	0,03

Source : Scope

Exposition sectorielle



Source : Bloomberg, Meeschaert Amilton AM

Taux de couverture (hors liquidités et OPC)

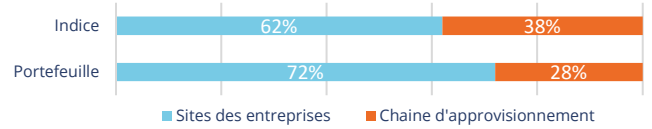
Indicateur	Fonds	Indice
Température du portefeuille	61,4%	88,60%
Intensité carbone	61,4%	88,60%
Objectifs climatiques	61,4%	88,60%
Taux de fréquence des accidents	5,74%	24,17%
Prévention des accidents	45,16%	51,71%
Système d'alerte	45,16%	51,73%
Féminisation des conseils	47,48%	55,99%
Violations des Principes du Pacte Mondial	81,17%	97,63%
Niveau maximal des controverses	99,0%	100%
Scope	59,71%	86,94%

Meeschaert Asset Management - Société de gestion agréée par l'AMF - Numéro GP-040-00025 - Tour Maine Montparnasse, 33 avenue du Maine 75015 Paris

Ce document est établi par Meeschaert AM. Sa remise à tout investisseur relève de la responsabilité de chaque commercialisateur, distributeur ou conseil. Il a été réalisé dans un but d'information uniquement et ne constitue ni une offre ni une recommandation personnalisée ou une sollicitation en vue de la souscription d'un produit ou d'un service. Meeschaert AM attire l'attention des investisseurs sur le fait que tout investissement comporte des risques, notamment des risques de perte en capital. Meeschaert AM rappelle que préalablement à tout investissement, il est nécessaire de se rapprocher de son conseil pour évaluer et s'assurer de l'adéquation du produit ou du service en fonction de sa situation, de son profil et de ses objectifs. Les simulations et opinions présentées sur ce document sont le résultat d'analyses de Meeschaert AM à un moment donné et ne préjugent en rien de résultats futurs. **Les performances passées ne constituent pas un indicateur fiable des performances futures et ne sont pas constantes dans le temps.** Le fonds présenté est exposé à différents risques et notamment à un risque de perte en capital. Les informations légales concernant les OPC, notamment les prospectus complets sont disponibles sur demande auprès de la société ou sur le site Internet www.meeschaert-amilton.com. Les informations contenues dans ce support sont issues de sources considérées comme fiables, à sa date d'édition. Source Meeschaert AM, Thomson Reuters, Bloomberg.

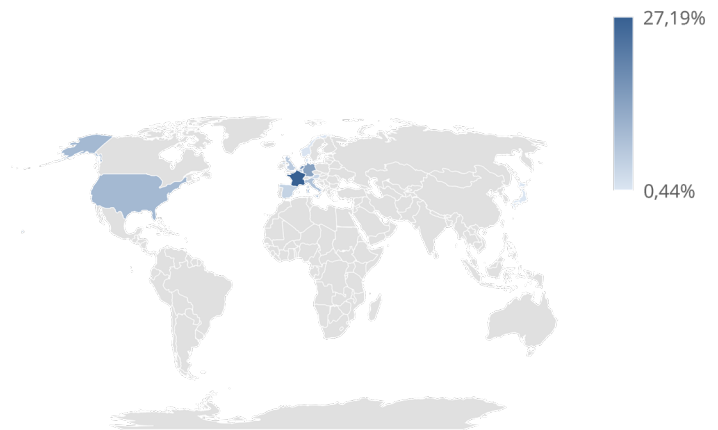
Répartition de l'exposition dans la chaîne de valeur :

Identifie l'exposition des enjeux ESG dans la chaîne de valeur, entre les sites des entreprises et leurs chaînes d'approvisionnement



Source : Scope

Exposition géographique



Avec Bing
© Australian Bureau of Statistics, GeoNames, Microsoft, Navinfo, TomTom, Wikipedia

Source : Meeschaert Amilton AM

Moyens à disposition

Moyens humains :

Meeschaert Amilton AM dispose d'une équipe de Recherche ISR composée de 4 personnes. Cette équipe est notamment chargée de l'analyse et de la mesure d'impact extra-financier des fonds.

Fournisseurs de données ESG :

En parallèle, l'équipe de Recherche ISR s'entoure de prestataires et se dote d'outils pour mesurer l'impact extra-financier des fonds :

- ISS ESG,
- Sustainalytics,
- Bloomberg,
- ScopeOne.