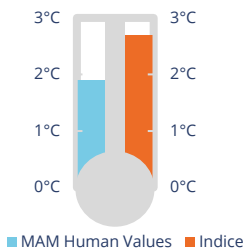


ISIN <b>FR0011686823</b>	SFDR <b>Article 8</b>	Température du portefeuille <b>1,9°C (Indice 2,7°C)</b>	Coût potentiel des externalités ESG par euro de CA <b>0,18€</b>
-----------------------------	--------------------------	--	--

### Environnement

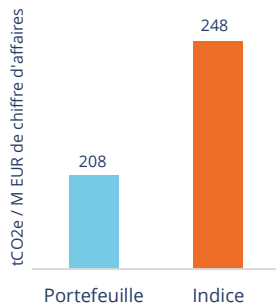
#### Température du portefeuille

la température est estimée par ISS ESG, l'analyse dépend des scénarios IEA SDS, des projections futures des émissions et des objectifs SBT



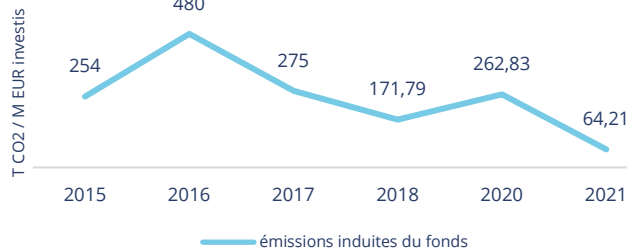
Source : ISS ESG

#### Intensité carbone



#### Émissions de CO2 induites

Émissions de CO2 scopes 1 et 2 par million d'euros investis dans le fonds



Source : de 2015 à 2020 : Bloomberg, 2022 : ISS ESG

### Social

#### Féminisation : écart relatif managers et effectifs

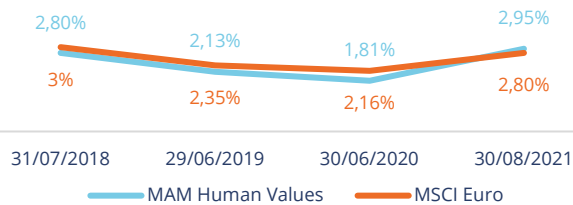
Ecart entre la part des femmes dans les populations managériales, comparée à la part de femmes dans les effectifs (au 30/08/21)



Sources : Meeschaert Amilton AM, Empreinte sociale de MAM Human Values au 30/08/21 ; Rapports d'entreprises

#### Diversité : personnes en situation de handicap

Part de l'effectif en situation de handicap

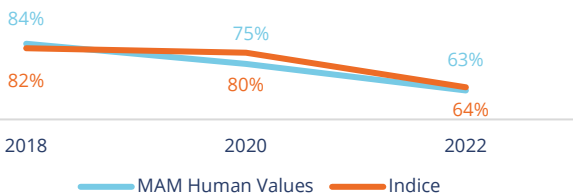


Sources : Meeschaert Amilton AM, Empreinte sociale de MAM Human Values au 30/08/21, empreinte sociale 2020, 2019 et 2018 ; Rapports d'entreprises,

### Gouvernance

#### Indépendance des conseils

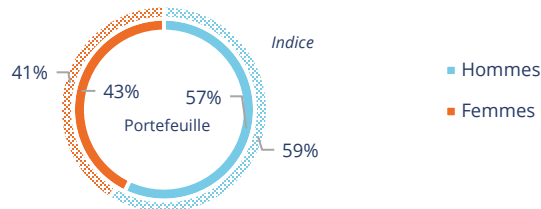
Poids des entreprises du portefeuille ayant un conseil majoritairement indépendant



Sources : Bloomberg

#### Féminisation des conseils

Répartition des genres dans les conseils, en moyenne pondérée

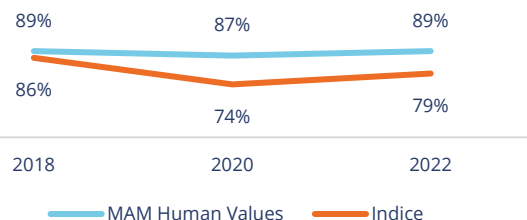


Source : ISS ESG

### Droits Humains

#### Signataires du Pacte Mondial

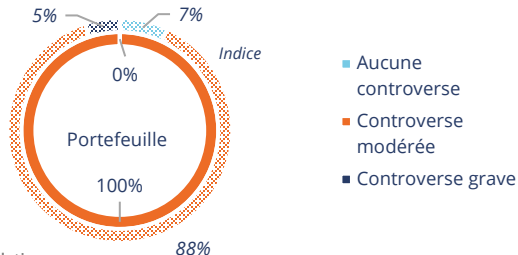
Poids des entreprises ayant signé le Pacte Mondial des Nations-Unies



Source : Bloomberg, Site internet Pacte Mondial

#### Niveau maximal des controverses

Poids des sociétés impliquées dans des controverses, en fonction du niveau maximal des controverses



Source : Sustainalytics

# Externalités ESG potentielles

## Coût potentiel des externalités ESG

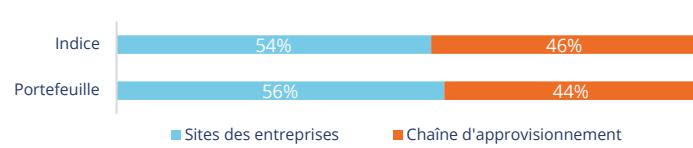
Le coût potentiel des externalités monétise les impacts ESG de l'entreprise sur l'ensemble de sa chaîne de valeur. Il est exprimé en euro par euro de chiffre d'affaires généré par l'entreprise.

Indicateur	Fonds	Indice
Coût potentiel des externalités ESG	0,18	0,20
Coût potentiel des externalités E	0,11	0,13
Coût potentiel des externalités S	0,03	0,03
Coût potentiel des externalités G	0,03	0,03

Source : Scope

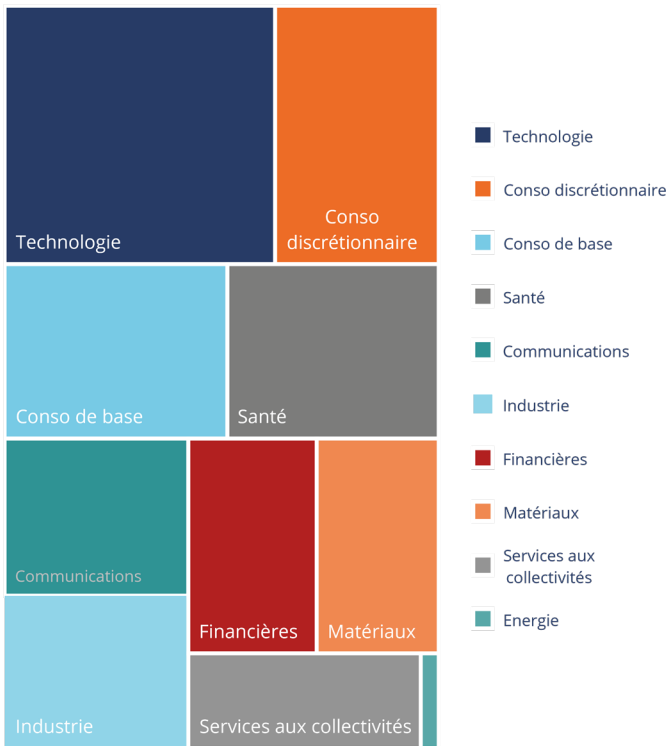
## Répartition de l'exposition dans la chaîne de valeur

Identifie l'exposition des enjeux ESG dans la chaîne de valeur, entre les sites des entreprises et leurs chaînes d'approvisionnement



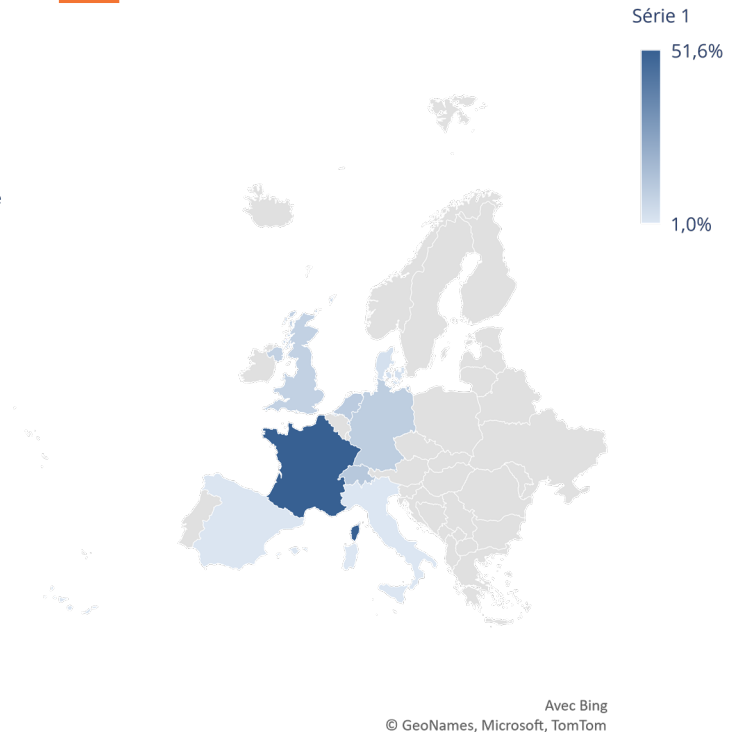
Source : Scope

# Exposition sectorielle



Source : Bloomberg, Meeschaert Amilton AM

# Exposition géographique



Source : Meeschaert Amilton AM

# Taux de couverture (hors liquidités et OPC)

Indicateur	Fonds	Indice
Température du portefeuille	97,30%	98%
Intensité carbone	97,30%	98%
Émissions de CO2 induites	97,30%	98%
Féminisation des effectifs	83,56%	85,95%
Diversité : personnes en situation de handicap	56,91%	48,22%
Indépendance des conseils d'administration	94,50%	96,50%
Féminisation des conseils	97,34%	99,40%
Adhésion au Pacte Mondial	100%	100%
Niveau maximal des controverses	100%	100%
Scope	97,34%	99,23%

# Moyens à disposition

## Moyens humains

Meeschaert Amilton AM dispose d'une équipe de Recherche ISR composée de 4 personnes. Cette équipe est notamment chargée de l'analyse et de la mesure d'impact extra-financier des fonds.

## Fournisseurs de données ESG

En parallèle, l'équipe de Recherche ISR s'entoure de prestataires et se dote d'outils pour mesurer l'impact extra-financier des fonds :

- ISS ESG,
- Sustainalytics,
- Bloomberg,
- Scope.

Meeschaert Asset Management - Société de gestion agréée par l'AMF - Numéro GP-040-00025 - Tour Maine Montparnasse, 33 avenue du Maine 75015 Paris

Ce document est établi par Meeschaert AM. Sa remise à tout investisseur relève de la responsabilité de chaque commercialisateur, distributeur ou conseil. Il a été réalisé dans un but d'information uniquement et ne constitue ni une offre ni une recommandation personnalisée ou une sollicitation en vue de la souscription d'un produit ou d'un service. Meeschaert AM attire l'attention des investisseurs sur le fait que tout investissement comporte des risques, notamment des risques de perte en capital. Meeschaert AM rappelle que préalablement à tout investissement, il est nécessaire de se rapprocher de son conseil pour évaluer et s'assurer de l'adéquation du produit ou du service en fonction de sa situation, de son profil et de ses objectifs. Les simulations et opinions présentées sur ce document sont le résultat d'analyses de Meeschaert AM à un moment donné et ne préjugent en rien de résultats futurs. **Les performances passées ne constituent pas un indicateur fiable des performances futures et ne sont pas constantes dans le temps.** Le fonds présenté est exposé à différents risques et notamment à un risque de perte en capital. Les informations légales concernant les OPC, notamment les prospectus complets sont disponibles sur demande auprès de la société ou sur le site Internet [www.meeschaert-amilton.com](http://www.meeschaert-amilton.com). Les informations contenues dans ce support sont issues de sources considérées comme fiables, à sa date d'édition. Source Meeschaert AM, Thomson Reuters, Bloomberg.