



ISIN
FR0000970923

VL
30,71 €

PERF. 1 MOIS
-1,16 %

PERF. YTD
0,49 %

Stratégie d'investissement

Objectif

Sélectionner les opportunités d'investissement dans des petites et moyennes entreprises (PME) et des entreprises de tailles intermédiaires (ETI), principalement en France, en fonction de l'environnement économique

Philosophie de gestion

- Investir dans la France de demain : des valeurs à fort potentiel de croissance, des sociétés innovantes et disruptives qui créent un nouveau marché
- Un fonds qui a reçu le label Relance, afin d'accompagner le plan de reprise du gouvernement français et soutenir les petites et moyennes entreprises dans le contexte sanitaire et économique actuel

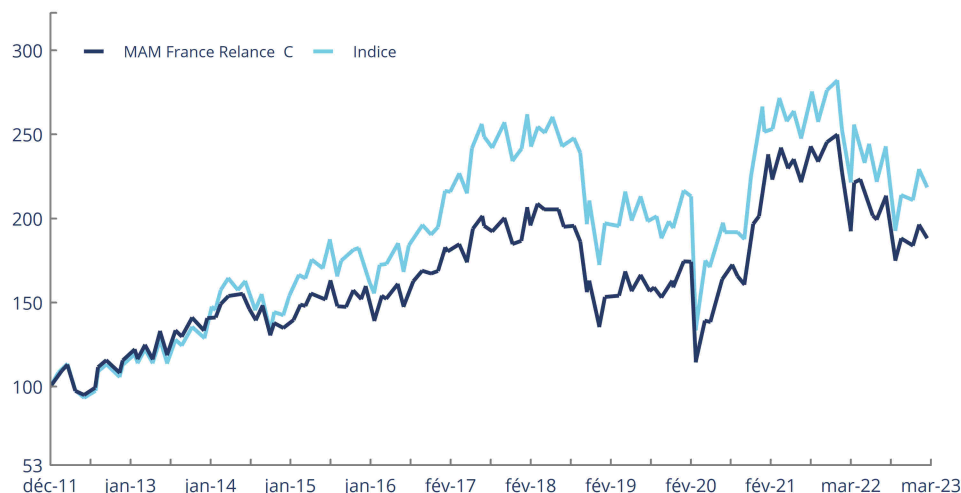
Caractéristiques

Actif net	8,1M€
Gérant	A. Taïeb
Horizon de placement	5 ans
Date de création du fonds	25/05/1999
Date de création de la part	25/05/1999
Changement de stratégie	31/12/2009
Indicateur de référence	100% EnterNext PEA-PME 150
Dépositaire	CACEIS Bank
Valorisation	Quotidienne
Forme juridique	FCP
Eligible au PEA	Oui
Affectation des résultats	Capitalisation
Souscription min. initiale	0€
Cut-off	12h00
Règlement	J+3
Devise de référence	EUR
Frais de gestion fixes	2,39% max
Com. de performance	-
Com. de souscription/rachat	Néant
Com. de mouvement	Cf. prospectus



SRI ou échelle de risque allant de 1 à 7. A risque plus faible (1), rendement potentiellement plus faible, à risque plus élevé (7), rendement potentiellement plus élevé

Evolution de la performance



Performances calendaires

	2023	2022	2021	2020	2019	2018
MAM France Relance C	0,49 %	-24,26 %	23,58 %	17,83 %	21,32 %	-25,29 %
Indice	1,60 %	-22,51 %	15,40 %	15,62 %	16,01 %	-25,71 %

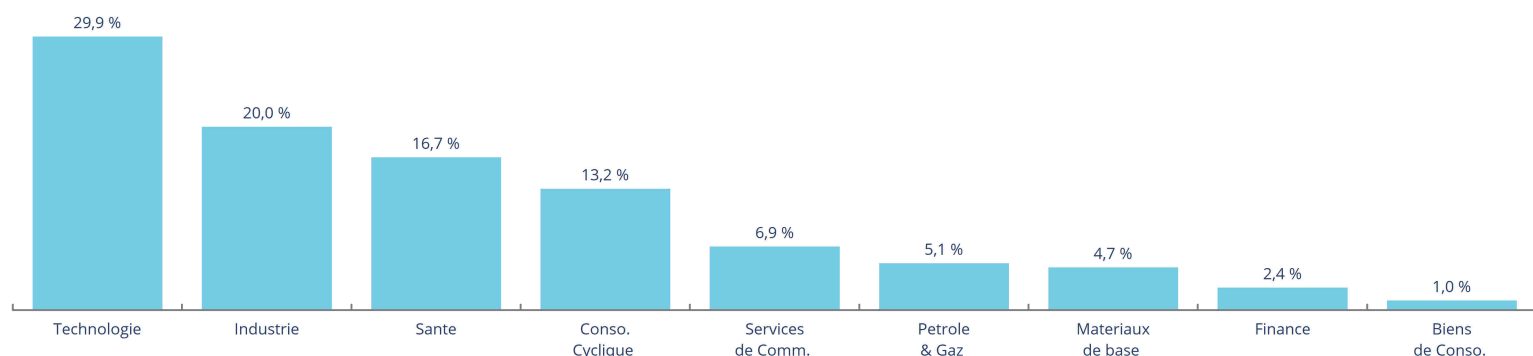
Performances cumulées et annualisées

	Cumulées					Annualisées		
	1 mois	1 an	3 ans	5 ans	10 ans	3 ans	5 ans	10 ans
MAM France Relance C	-1,16 %	-10,20 %	20,57 %	-8,41 %	57,49 %	6,43 %	-1,74 %	4,64 %
Indice	-1,46 %	-9,32 %	16,02 %	-13,02 %	87,39 %	5,07 %	-2,75 %	6,48 %

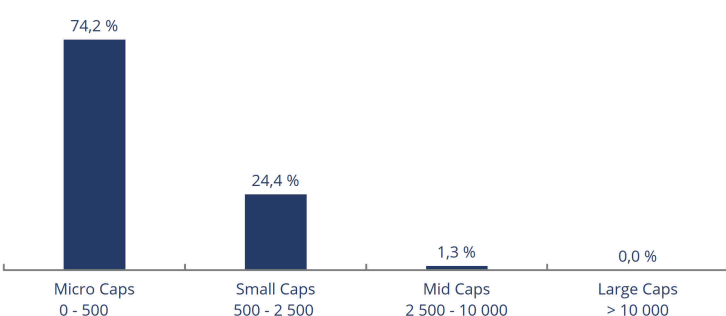
Indicateurs de risque

	1 an	3 ans	5 ans	10 ans
Volatilité	15,26 %	19,19 %	18,14 %	15,33 %
Indice	17,99 %	21,17 %	20,30 %	17,47 %
Tracking Error	5,14 %	6,02 %	5,63 %	5,55 %

Répartition sectorielle



Répartition par taille de capitalisation (M€)



Principales lignes

Ligne	Pays	Secteur	Poids
Esker Sa	France	Technologie	4,1 %
Voyageurs Du Monde	France	Conso. Cyclique	3,5 %
Ses Imagotag Sa	France	Technologie	2,9 %
Exail Technologies	France	Industrie	2,7 %
Esi Group	France	Technologie	2,7 %
Total des 5 premières lignes			16,0 %
Nombre de lignes en portefeuille			88

Principaux contributeurs

A la hausse		A la baisse	
Voyageurs Du Monde	0,42 %	Hydrogen Refueli	-0,18 %
Poncin Yachts	0,14 %	We Connect	-0,19 %
Ses Imagotag Sa	0,12 %	Bilendi Sa	-0,19 %
Groupe Tera	0,12 %	Reworld Media	-0,20 %
Winfarm Sas	0,10 %	Chargeurs Intl	-0,21 %

Principaux mouvements

Entrées	Sorties
Clasquin	Getlink Se
Waga Energy Sa	Ste Informatique
Chargeurs Intl	Prodways Gro-Wi
Visiomed Group	Seche Environnement
Wedia	Abeo Sa

Commentaire de gestion

Les marchés européens clôturent ce mois de février en hausse de +1,7%, aidés par des publications d'entreprises plutôt rassurantes et des données macro-économiques qui demeurent très solides. Les marchés tiennent dans un climat de tension géopolitique entre les grandes économies et en particulier entre la Chine et les États-Unis. Du côté des banques centrales, la Fed a relevé ses taux directeurs de +25 bps contre +50 bps pour son homologue européenne.

Le fonds a profité du rebond du secteur du tourisme, avec la valeur Voyageurs du monde qui réalise une performance mensuelle de +14,14%. La valeur agritech française, Winfarm basée à Loudéac, a aussi contribué à cette surperformance, réalisant +38,79% sur le mois. Du côté des mouvements, le fonds a renforcé son exposition aux valeurs cycliques avec Chargeurs, Exail et Clasquin, au secteur de la santé via l'initiation de Guerbet et à la technologie avec le renforcement de Wedia. À l'opposé, des prises de profits ont été réalisées sur Prodways, SII et Getlink.

Meeschaert Asset Management - Société de gestion agréée par l'AMF - Numéro GP-040-00025 - Tour Maine Montparnasse, 33 avenue du Maine 75015 Paris

Ce document est établi par Meeschaert AM. Sa remise à tout investisseur relève de la responsabilité de chaque commercialisateur, distributeur ou conseil. Il a été réalisé dans un but d'information uniquement et ne constitue ni une offre ni une recommandation personnalisée ou une sollicitation en vue de la souscription d'un produit ou d'un service. Meeschaert AM attire l'attention des investisseurs sur le fait que tout investissement comporte des risques, notamment des risques de perte en capital. Meeschaert AM rappelle que préalablement à tout investissement, il est nécessaire de se rapprocher de son conseil pour évaluer et s'assurer de l'adéquation du produit ou du service en fonction de sa situation, de son profil et de ses objectifs. Les simulations et opinions présentées sur ce document sont le résultat d'analyses de Meeschaert AM à un moment donné et ne préjugent en rien de résultats futurs. **Les performances passées ne constituent pas un indicateur fiable des performances futures et ne sont pas constantes dans le temps.** Les informations légales concernant les OPC, notamment les prospectus complets sont disponibles sur demande auprès de la société ou sur le site Internet www.meeschaert-am.com. Les informations contenues dans ce support sont issues de sources considérées comme fiables, à sa date d'édition. Source Meeschaert AM, Thomson Reuters, Bloomberg.