



ISIN
FR0000970881

VL
20,46 €

PERF. 1 MOIS
1,89 %

PERF. YTD
9,82 %

Stratégie d'investissement

Objectif

Offrir une croissance du capital à long terme par le biais d'un portefeuille investi en actions d'entreprises des pays de l'Union Européenne, principalement dans le domaine des secteurs de croissance

Philosophie de gestion

- Gestion de conviction déployée sur un portefeuille concentré sur une trentaine de valeurs
- Sélection de titres alliant croissance, qualité et visibilité
- Portefeuille sur toutes les capitalisations à la recherche des leaders de demain

Evolution de la performance



Caractéristiques

Actif net	32,8M€
Gérant	H. Wolhandler, N. Lasry
Horizon de placement	5 ans
Date de création du fonds	09/04/1998
Date de création de la part	09/04/1998
Changement de stratégie	31/12/2009
Indicateur de référence	100% DJ Stoxx Europe 600 NR
Dépositaire	CACEIS Bank
Valorisation	Quotidienne
Forme juridique	FCP
Eligible au PEA	Non
Affectation des résultats	Capitalisation
Souscription min. initiale	0€
Cut-off	12h00
Règlement	J+3
Devise de référence	EUR
Frais de gestion fixes	2,30% max
Com. de performance	10% TTC maximum de la surperformance du FCP au-delà de l'indice de référence
Com. de souscription/rachat	Néant
Com. de mouvement	Cf. prospectus

Performances calendaires

	2023	2022	2021	2020	2019	2018
MAM Europa Growth C	9,82 %	-20,35 %	27,12 %	-2,80 %	23,89 %	-10,33 %
Indice	8,74 %	-10,64 %	24,91 %	-1,99 %	26,82 %	-10,77 %

Performances cumulées et annualisées

	Cumulées					Annualisées		
	1 mois	1 an	3 ans	5 ans	10 ans	3 ans	5 ans	10 ans
MAM Europa Growth C	1,89 %	1,84 %	18,06 %	22,74 %	78,53 %	5,69 %	4,18 %	5,96 %
Indice	1,88 %	4,42 %	31,32 %	37,65 %	101,80 %	9,50 %	6,60 %	7,27 %

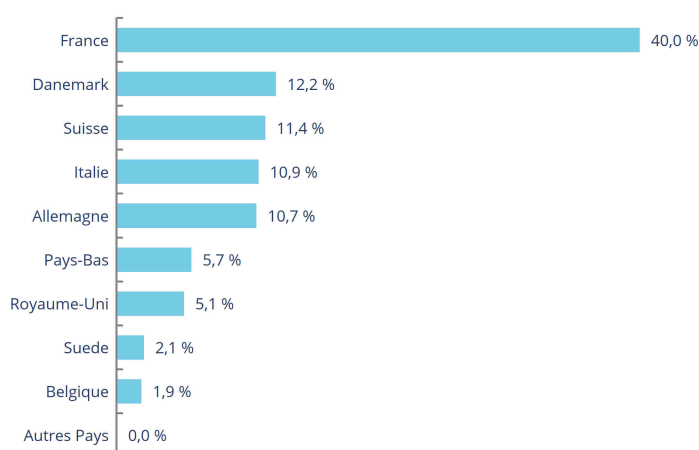
Indicateurs de risque

	1 an	3 ans	5 ans	10 ans
Volatilité	20,99 %	20,98 %	18,88 %	16,27 %
Indice	17,58 %	20,01 %	17,98 %	16,36 %
Tracking Error	8,91 %	8,30 %	7,58 %	7,04 %

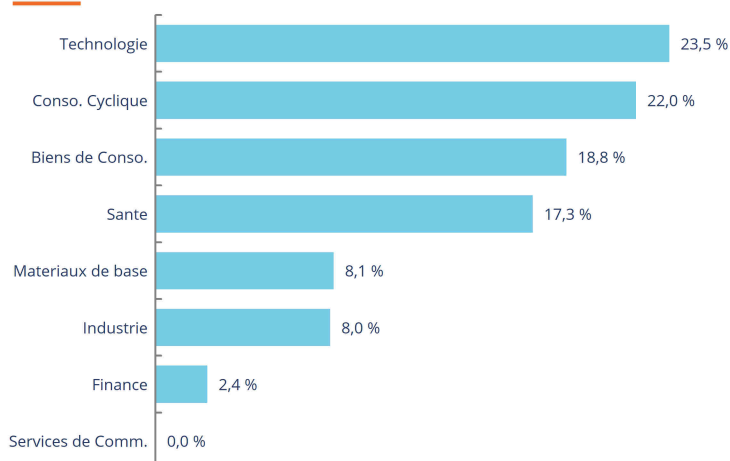


SRI ou échelle de risque allant de 1 à 7. A risque plus faible (1), rendement potentiellement plus faible, à risque plus élevé (7), rendement potentiellement plus élevé

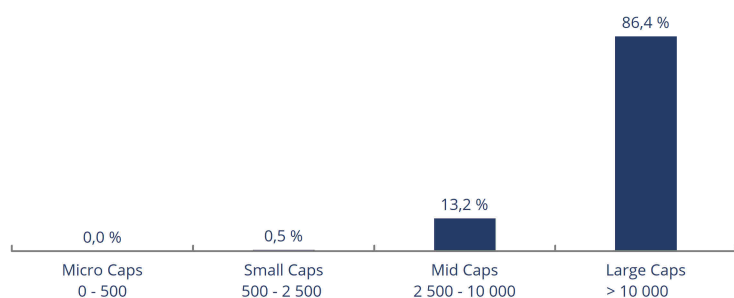
Répartition géographique



Répartition sectorielle



Répartition par taille de capitalisation (M€)



Principales lignes

Ligne	Pays	Secteur	Poids
Ferrari Nv	Italie	Conso. Cyclique	5,1 %
Hermes International	France	Conso. Cyclique	5,0 %
Air Liquide	France	Materiaux de base	4,9 %
Novo Nordisk As	Danemark	Sante	4,9 %
Dassault Syst.	France	Technologie	4,8 %
Total des 5 premières lignes			24,7 %
Nombre de lignes en portefeuille			36

Principaux contributeurs

A la hausse		A la baisse	
Ferrari Nv	0,42 %	Asml Holding Nv	-0,14 %
Dsv A/s	0,38 %	Christian Dior	-0,15 %
Dassault Syst.	0,24 %	Nestle Nom.	-0,16 %
Air Liquide	0,20 %	Remy Cointreau	-0,19 %
Dr Ing Hc F Pors	0,19 %	Capgemini Se	-0,22 %

Principaux mouvements

Entrées	Sorties
Capgemini Se	Essilorluxottica
Geberit Nom.	Amadeus It Group Sa
Heineken	Roche Holding Ag
Dassault Syst.	Adyen Nv
Dsv A/s	Equasens

Commentaire de gestion

Les marchés européens clôturent ce mois de février en hausse de +1,7%, aidés par des publications d'entreprises plutôt rassurantes et des données macro-économiques qui demeurent très solides. Les marchés tiennent dans un climat de tension géopolitique entre les grandes économies et en particulier entre la Chine et les États-Unis. Du côté des banques centrales, la Fed a relevé ses taux directeurs de +25 bps contre +50 bps pour son homologue européenne.

Le fonds a bénéficié de son exposition à l'entreprise DSV fournisseur de services de transport et de logistique qui a réalisé une performance mensuelle de 13,71%, ainsi que de son positionnement sur la technologie avec notamment les titres Dassault Systèmes (+7,40%) et Alten (+5,19%).